



Oferta powierzchni reklamowych 2026



Pasaż
GRUNWALDZKI

• Pasaż Grunwaldzki – Twoja marka w sercu Wrocławia

Jesteśmy jednym z największych i najnowocześniejszych centrów handlowych na Dolnym Śląsku. Od 2007 roku nieprzerwanie kształtujemy mapę handlową Wrocławia. Dzięki lokalizacji w ścisłym centrum miasta, będąc ulubionym miejscem zakupów dla tysięcy mieszkańców, studentów i turystów każdego dnia. Współpraca z nami to partnerstwo z liderem rynku – grupą EPP, zarządzającą portfelem 34 projektów w Polsce o łącznej wartości ponad 2,9 mln euro.

Potencjał, który zamieniamy w Twój sukces:

- Magnetyzm miejsca: unikalne położenie w sercu Wrocławia, na styku kluczowych węzłów komunikacyjnych i prestiżowych uczelni. To gwarancja stałego dopływu nowych i powracających klientów przez cały dzień.
- Architektura nowej generacji: nowoczesna elewacja oraz stylowe wnętrza tworzą przestrzeń, w której Twoja marka zaprezentuje się najlepiej.
- Prestiżowe wyróżnienia: aż 4 statuetki PRCH Retail Awards 2025 i 1 statuetka w 2024 roku to obiektywne potwierdzenie naszej skuteczności w marketingu i strategii. Wybierz partnera docenionego przez całą branżę.




34
projekty EPP

4
nagrody

2007
rok powstania


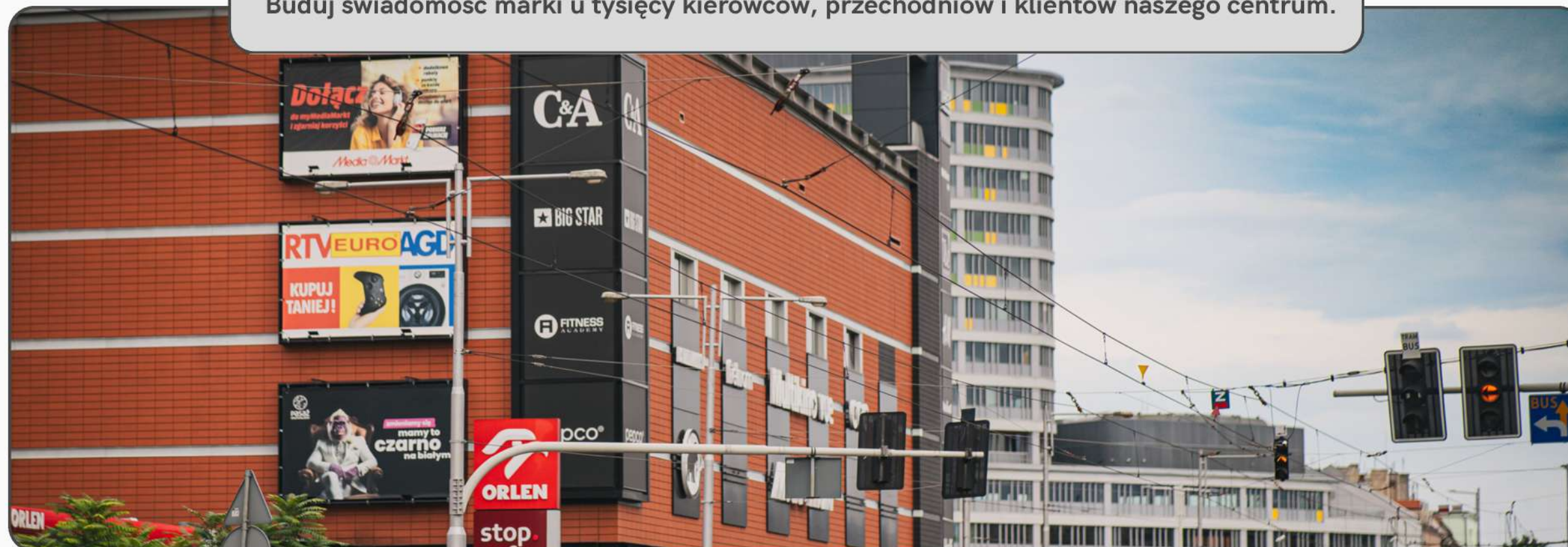
Wyróżnij się i daj się zobaczyć!

Twoja marka zasługuje na najlepszą ekspozycję w sercu Wrocławia. W Pasażu Grunwaldzkim oddajemy do Twojej dyspozycji **ponad 150 strategicznych punktów reklamowych**, które towarzyszą klientowi na każdym etapie ścieżki zakupowej. Nasza oferta to nie tylko powierzchnia - to realny wpływ na decyzje zakupowe tysięcy odwiedzających.

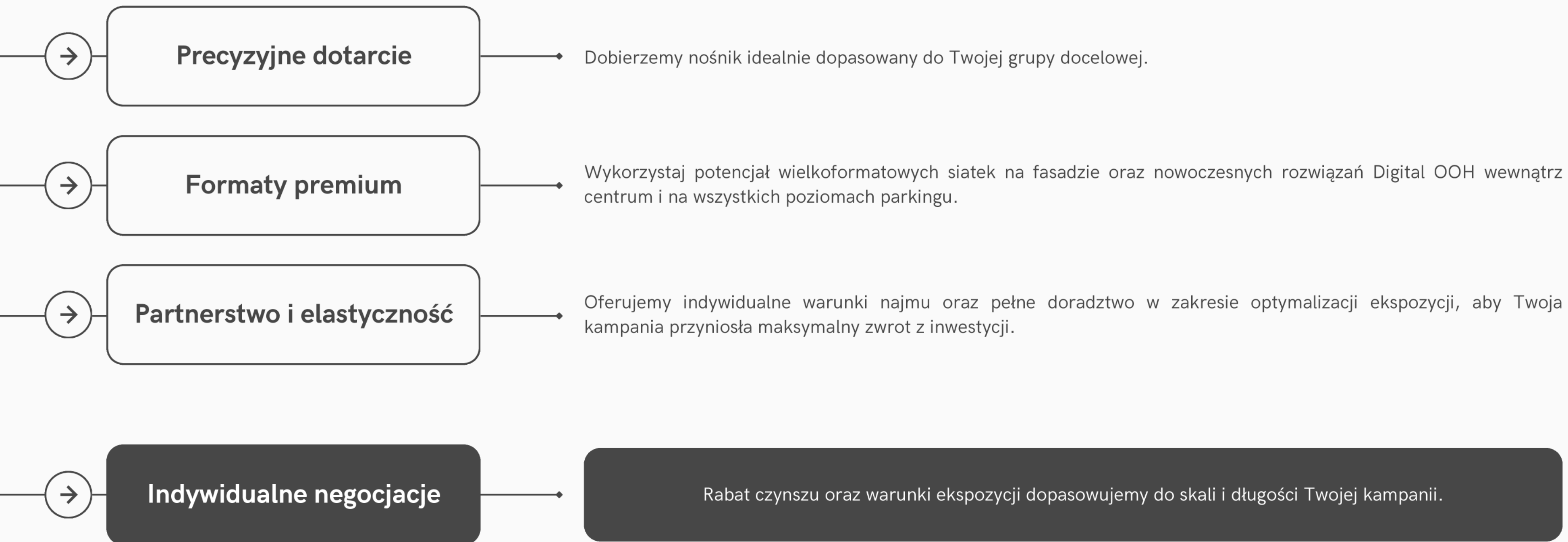


Pasaż Grunwaldzki

Buduj świadomość marki u tysięcy kierowców, przechodniów i klientów naszego centrum.



Skuteczna komunikacja 360°





Flagi podwieszane

1,5 m x 5 m, 2 szt.



Wewnątrz centrum

1 szt. w wejściu głównym
1 szt. na wysokości Half Price / Douglas

05


Poziom -1, wejście do tunelu podziemnego




Poziom 0, wejście od ul. Piastowskiej (6 szt.)



Poziom +2, FoodStacja



Citylight 145 x 190 cm



Widoczne wymiary: 140 x 185 cm
Folia do podświetleń / backlight



W wejściach do centrum

Poziom -1 Rondo Reagana/tunel (4 szt.)
Poziom -0,5 pochylnia (1 szt.)

Poziom 0 ul. Piastowska (6 szt.)
Poziom +2 przy FoodStacji/KFC (3 szt.)



Poziom -1, tunel



Poziom 0, wejście główne przy Millenium Bank



Poziom 0, wejście główne przy sklepie Lilou



Nalepy na drzwiach obrotowych

40 x 40 cm
Jednostronna



W wejściach do centrum

Poziom -1 od Ronda Reagana/tunelu podziemnego (3 komplety x 2 szt.)
Poziom 0 w wejściu głównym od strony Millenium Banku (3 komplety x 2 szt.)
Poziom 0 w wejściu głównym od strony sklepu Lilou (3 komplety x 2 szt.)





Nalepy podłogowe
przed windami panoramicznymi

150 x 200 cm
dostępnych 6 szt.



Przed wejściem do wind

Na poziomie -1, 0 oraz +1
Dostępne 2 szt. nalep na każdym poziomie



Nalepy podłogowe


100 x 120 cm
max. 7 szt.



Na każdym poziomie centrum

Poziom - 1 od Ronda Reagana/tunelu podziemnego, przy sklepie Rossmann
Poziom 0 w wejściu głównym, od ul. Piastowskiej oraz przy Costa Coffe
Poziom +1 przy schodach ruchomych (Salon Rodzinka, Ochnik, Maxi Zoo)






Nalepy na lustrach
w pomieszczeniach sanitarnych

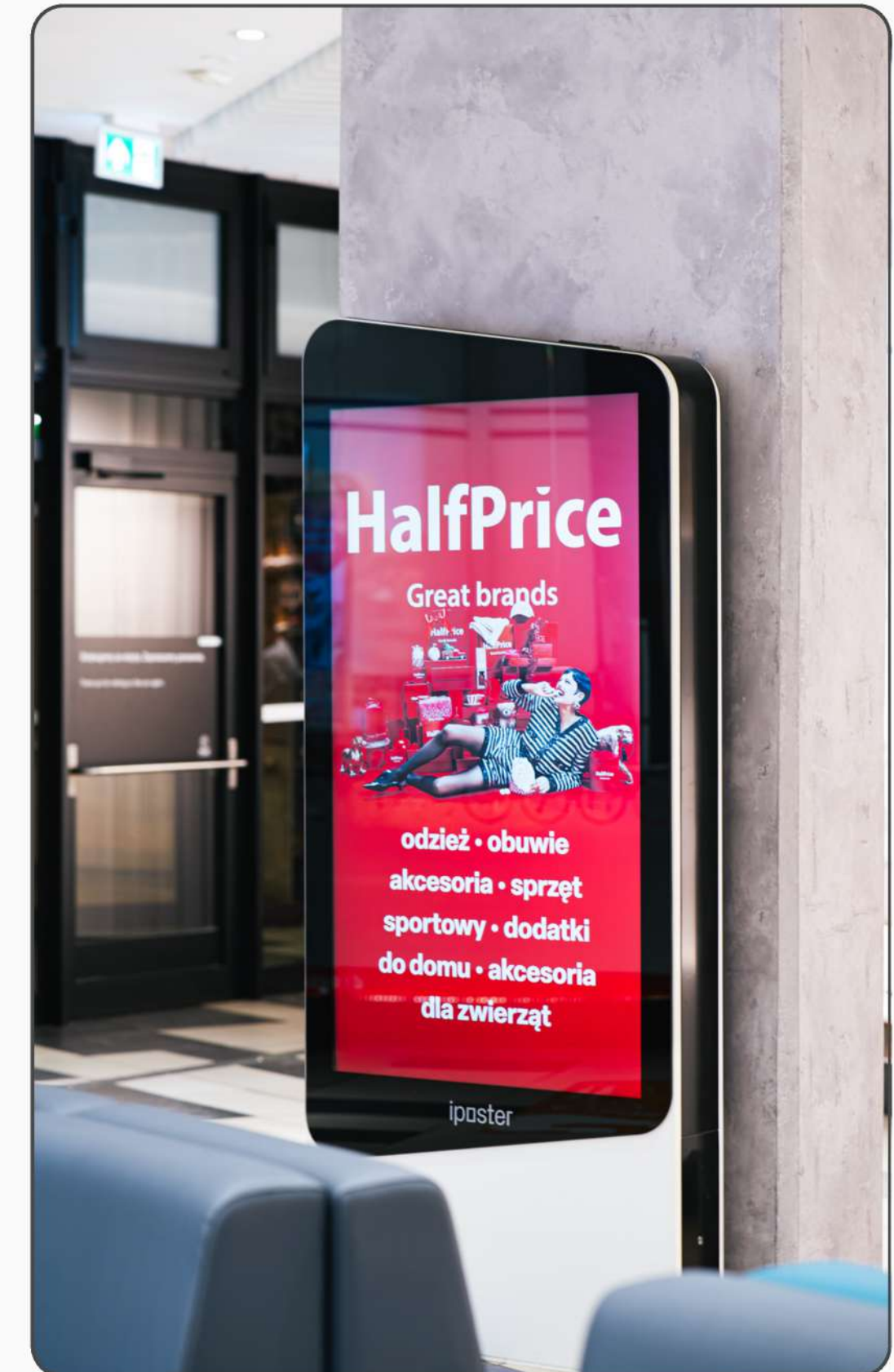
20 x 20 cm
25 szt. lub 14 szt.





Nośniki Digital Indoor

Oferta AMS



W ciągu komunikacyjnym centrum (6 szt.)

Poziom - 1 przy wejściu do tunelu podziemnego i z parkingu
Poziom 0 przy sklepie Vistula (dwustronny)
Poziom 0 przy sklepie House (dwustronny)

Zapytania:
oferta@ams.com.pl





Najem powierzchni

Pod akcją,
wydarzenie, stoisko



Wewnątrz centrum

Do dyspozycji: Atrium pod Gorylem, wejście główne, ciągi komunikacyjne
Indywidualna wycena po ustaleniu zakresu i terminu działań




Citylight o formacie A0

84 x 119 cm
folia do podświetleń / backlight



Na każdym poziomie parkingu

Poziom -0,5 przy wejściu do centrum (pochylnia)
Poziom 0/+1 podjazd
Poziom +2 przy obu wejściach do centrum



Tablice na parkingu

300 x 150 cm
dostępne 3 szt.




Zlokalizowane na zakrętach

Poziom +2 obok Myjni
Poziom +2 między wejściami do CH
Poziom -0,5 przy zjeździe na poziom -1



Siatka reklamowa

Banner 5,20 x 3,20 m




Na elewacji centrum, nad stacją Orlen przy wjeździe na parking od ul. Curie-Skłodowskiej



Siatka reklamowa

11,50 x 3,73 m



Wjazd na parking od ul. Piastowskiej/ul. Grodzkiej

Jesteś zainteresowany?

Skontaktuj się z nami!



Marta Chociej
Manager ds. najemców



+48 603 110 213



marta.chociej@epp-poland.com

Pasaż Grunwaldzki

Plac Grunwaldzki 22 | 50-363 Wrocław

www.pasazgrunwaldzki.pl | pasazgrunwaldzki@epp-poland.com | +71 33 58 770

